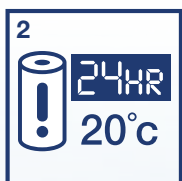


VISQUEEN POLYCROP

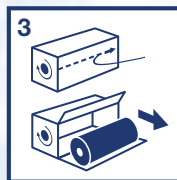
Instruktioner för användning



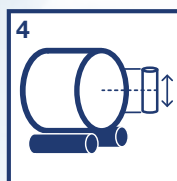
Förvara Polycrop i sin originalkartong. Förvara rullarna stående på en torr plats och skyddade från direkt solljus. Den idealiska temperaturen för förvaring är 20-30 °C.



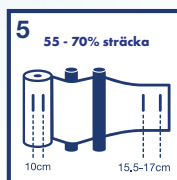
Låt rullen i sin skyddskartong vänja sig vid temperaturen utomhus innan den används. Var försiktig när du öppnar kartongerna och hanterar rullarna så att de inte skadas. Rullarnas kanter bör särskilt skyddas. Täck över rullar som lämnas kvar på inplastaren för att hålla fukten ute. Rullarna måste användas inom ett år efter inköpsdatum.



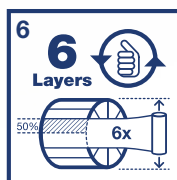
Försträckningsenhetens höjd ska justeras så att balens och filmrullens mittpunkter står i linje horisontellt. Trä och fäst filmen enligt anvisningarna för inplastaren.



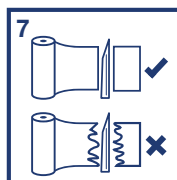
Försträckningsenhetens höjd ska justeras så att balens och filmrullens mittpunkter står i linje horisontellt. Trä och fäst filmen enligt anvisningarna för inplastaren.



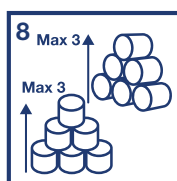
Den slutgiltiga filmbredden, uppmätt på den platta sidan av en rund bal, ska med 500 mm film vara 380 mm-420 mm, och med 750 mm film vara 580 mm-620 mm. Om bredden varierar utanför dessa gränser bör du stoppa inplastningen och fastställa orsaken. Se till att sträckenhetens rullar rengörs regelbundet enligt anvisningarna från inplastarens tillverkare.




Sörj för minst 50 % överlappning. Kontrollera att varje lager överlappar minst hälften av det förra lagret. Film med bredden 500 mm och 750 mm ska överlappa med minst 21 cm respektive 31 cm. Anbringa minst 4 lager film över alla ytor. Om TS-värdet överskrider 50 %, eller om du plasterar i fyrkantiga balar, ska du anbringa minst 6 lager film.



Se till att bladet i inplastarens skärmekanism hålls i gott skick för att garantera att filmen skärs prydligt efter inplastning och inte bildar långa svansar.



Välj en väl-dränerad plats, undan från häckar, träd, utsatta områden och vattendrag. Stapla balarna omedelbart efter inplastningen, inom 12 timmar. Använd en specialbyggd hanterare och aldrig en pigg. Stapla inte mer än 3 balar högt. Balar med låg TS bör endast förvaras i enkla lager. Reparera eventuella skador omedelbart.



Täck stapeln med ett nät som förankras vid marken som skydd mot fåglar. Stöd nätet så att det inte är i direkt kontakt med balarnas ovansida. Avskilj stapeln från boskapen med stängsel om så krävs. Inspektera stapeln regelbundet och reparera eventuella skador omedelbart. Använd balarna inom 12 månader efter inplastningen.

