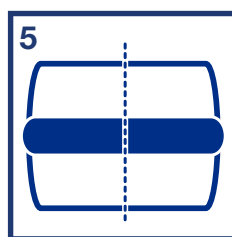


VISQUEEN CROPTIGHT

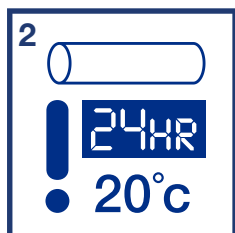
Instruktioner för användning



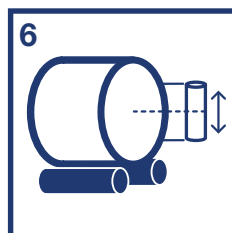
1 Förvara Baletite i sin originalförpackning. Förvara rullarna liggande på en torr plats och skyddade från direkt solljus. Den idealiska temperaturen för förvaring är 20-20°C. Låt rullen i sin förpackning vänja sig vid temperaturen utomhus innan den används.



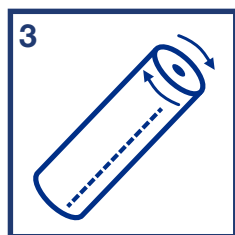
5 Baletite-rullen ska placeras centralt i intagsenheten så att rullens mitt är i linje med ballens mit.



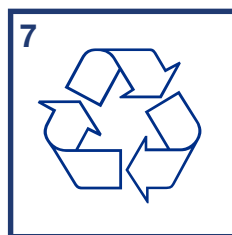
2 Var försiktig när du öppnar och hanterar rullarna så att de inte skadas. Rullarnas kanter bör särskilt skyddas. Täck över rullar som blir kvar på inplastaren för att skydda dem mot fukt. Rullarna måste användas inom ett år efter inköpsdatum.



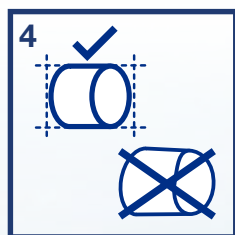
6 Balplasten som anbringas över Baletite måste ha minst 50 % överlappning. Kontrollera noggrant att varje lager överlappar minst hälften av det förra lagret. 750 mm film ska överlappa med minst 31 cm.



3 Rullarna bör endast tas ut ur skyddsförpackningen direkt innan de ska användas. Öppna hylsan med den angivna rivremsan. Pilen på rullens ända anger vecklingsriktningen. Det balpressade materialet måste alltid ligga jämnt över bredden av inplastarens gripare.



7 Eftersom Baletite är 100 % polyeten kan det återvinnas tillsammans med ensilagens sträckfilm efter bruk. De båda filmerna behöver inte separeras och sorteras när de avlägsnas från balen, vilket spar tid och arbete.



4 Balarna ska vara täta och cylindriska i formen. Ju kompaktare balen är, desto bättre konserveras fodret.

