

VISQUEEN POLYCROP PRO

Naudojimo instrukcijos



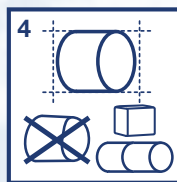
Laikykite „PolycropPro“ originalioje apsauginėje įvoriuje. Laikykite ritės ant jų galų sausoje vietoje, kur nėra tiesioginių saulės spindulių. Ideali laikymo temperatūra yra 20 - 30 ° C.



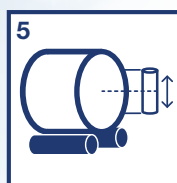
Prieš naudojimą laikykite ritę rankovėse ir palaikykite aplinkos temperatūroje. Atidarykite rankoves ir tvarkykite ritės, būkite atsargūs, kad nepažeistumėte. Ypač reikėtų apsaugoti ritės kraštus. Uždenkite ritinius, paliekamus ant įvyniojimo, kad neliktų drėgmės. Ritės turi būti sunaudotos per vienerius metus nuo pirkimo.



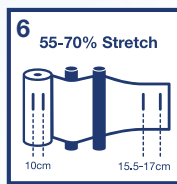
Ritės iš apsauginės pakuotės reikia išimti tik prieš pat naudojimą. Atidarykite rankovę naudodami pateiktą ašaros juostelę. Rodyklė ant ritės galo rodo vyniojimo kryptį.



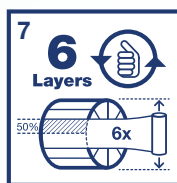
Įsitikinkite, kad rulonai yra geros formos, tankūs ir idealiai tinka 40–50% sausos medžiagos (DM). „PolycropPro“ tinka naudoti su apvaliais rulonais ir su ne didesniais kaip 80x90 cm kvadratiniais rulonais, taip pat nenutrūkstamam vyniojimui.



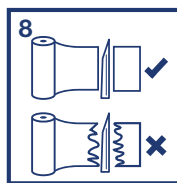
Įtempimo įtaiso aukštis turėtų būti sureguliuotas taip, kad rulono ir plėvelės ritės viduriniai taškai būtų horizontaliai išlyginti. Sriegkite ir pritvirtinkite plėvelę, kaip aprašyta įvyniojimo instrukcijoje.



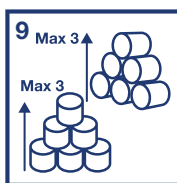
Galutinis plėvelės plotis, išmatuotas ant plokščio apvaliojo rulono galo, su 750 mm plėvele turėtų būti 580–620 mm. Jei plėvelės plotis smarkiai skiriasi už šių ribų, nustokite vynioti ir išsiaiškinkite priežastį. Kreipkitės į įvyniojimų gamintoją, nurodydami PSU pavarų dėžę.




Taikyti bent 50% persidengimo. Patikrinkite, ar kiekvienas sluoksnis sutampa bent su puse ankstesnio sluoksnio. 500 mm ir 750 mm plėvelės turėtų persidengti atitinkamai mažiausiai 21 cm ir 31 cm. Visose ritinio vietose uždėkite mažiausiai 4 plėvelės sluoksnius. Jei DM lygis viršija 50% arba apvyniojami kvadratiniai rulonai, reikia uždėti mažiausiai 6 plėvelės sluoksnius.



Užtikrinkite, kad ritinio pjoviklio pjovimo mechanizmo ašmenys būtų prižiūrimi, kad įvyniojus plėvelę būtų užtikrinta švari plėvelė ir taip būtų išvengta ilgų plėvelės uodegų.



Pasirinkite gerai nusausintą vietą atokiau nuo gyvatvorių, medžių, atvirų vietų ir vandens telkinių. Rulonai sudedami iškart po įvyniojimo ir per 12 valandų. Niekada nenaudokite smaigalio. Nekelkite daugiau kaip 3 aukščio. Žemo DM ritiniai turėtų būti laikomi tik atskirais sluoksniais. Nedelsdami pašalinkite žalą.



Uždenkite krūvą tinklu, pritvirtintu žemės lygyje, kad apsaugotumėte nuo paukščių. Palaikykite tinklą taip, kad jis tiesiogiai nesiliestų su rulonų viršūnėmis. Jei reikia, aptvėrkite krūvą nuo gyvulių. Reguliariai tikrinkite krūvą ir nedelsdami pašalinkite bet kokius pažeidimus. Ryžius naudokite per 12 mėnesių nuo vyniojimo.

