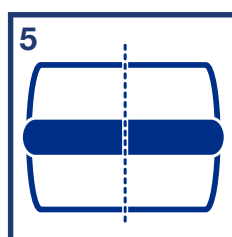


VISQUEEN CROPTIGHT

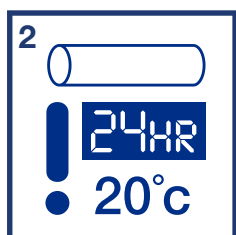
Naudojimo instrukcijos



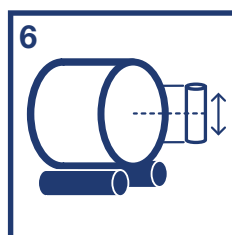
1 Laikykite „Cromptight“ originalioje apsauginėje įvoriėje. Laikykite ritės šonuose sausoje vietoje, kur nėra tiesioginių saulės spindulių. Ideali laikymo temperatūra yra 20 - 30 ° C. Prieš naudojimą laikykite ritę rankovėse ir palaikykite aplinkos temperatūroje



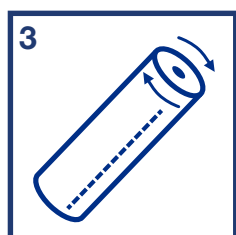
5 „Cromptight“ ritę reikia įstatyti į įsiurbimo mazgo vidurį taip, kad ritės centras sutaptų su rulono viduriu.
The balewrap being applied over



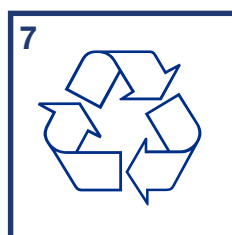
2 Atidarydami ir tvarkydami ritinius būkite atsargūs, kad nepažeistumėte. Ypač reikėtų apsaugoti ritės kraštus. Uždenkite ritinius, paliekamus ant įvyniojimo, kad neliktų drėgmės. Ritės turi būti sunaudotos per vienerius metus nuo pirkimo.



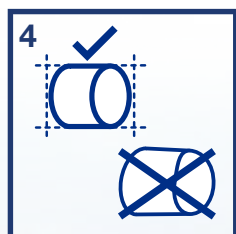
6 „Cromptight“ turi sutapti bent 50%. Atidžiai patikrinkite, ar kiekvienas sluoksnis sutampa bent su puse ankstesnio sluoksnio. 750 mm plėvelės turėtų persidengti mažiausiai 31 cm.



3 Rites iš apsauginės pakuotės reikia išimti tik prieš pat naudojimą. Atidarykite rankovę naudodami pateiktą ašaros juostelę. Rodyklė ant ritės galo rodo vyniojimo kryptį.



7 Kadangi „Cromptight“ yra 100% polietilenas, jį panaudojus galima perdirbti kartu su siloso elastine plėvele. Nebereikia atskirti ir atskirti šių plėvelių, nuėmus nuo rulono, taip sutaupant laiko ir darbo.



4 Ruloninė medžiaga visada turi būti tolygiai paskirstyta preso pasiėmimo plotis. Ryšuliai turi būti tankūs ir cilindro formos. Kuo kompaktiškesnis ryšulys, tuo geriau išlaikys pašarą.

